

Energiförbrukning BRF Solfjädern i Lund

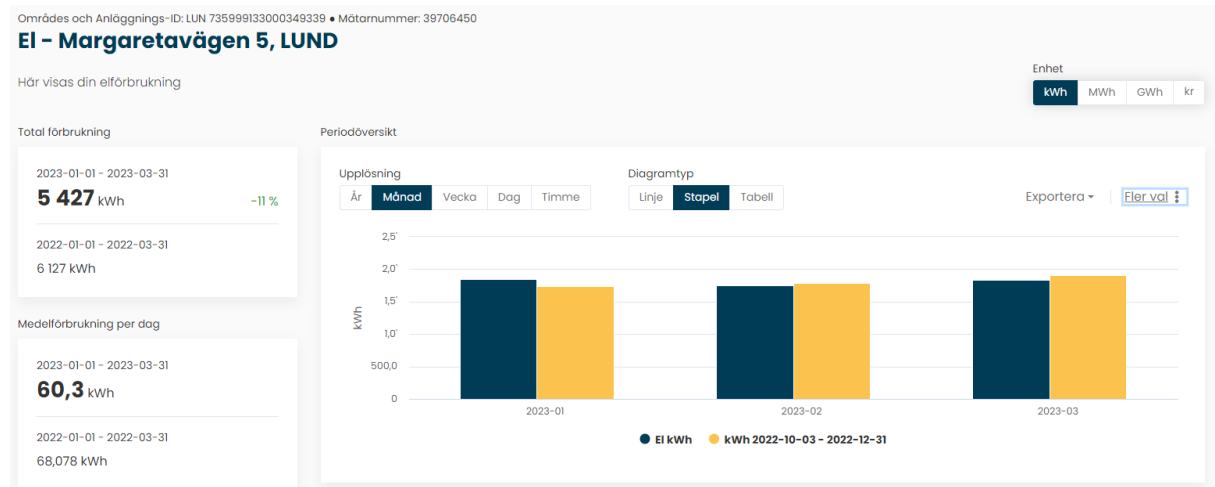
Q1 2023 – Q1 2022

Styrelsen i BRF Solfjädern 1 planerar att kvartalsvis under 2023 presentera fakta om energiförbrukningen i vår förening.

Den här rapporten jämför förbrukningen Q1 2023 med Q1 2022.

BRF Solfjädern 1 - Margaretavägen 5

Elektricitet - Förbrukningen Q1 2023 har **minskat med 11%** jämfört med Q1 2022.

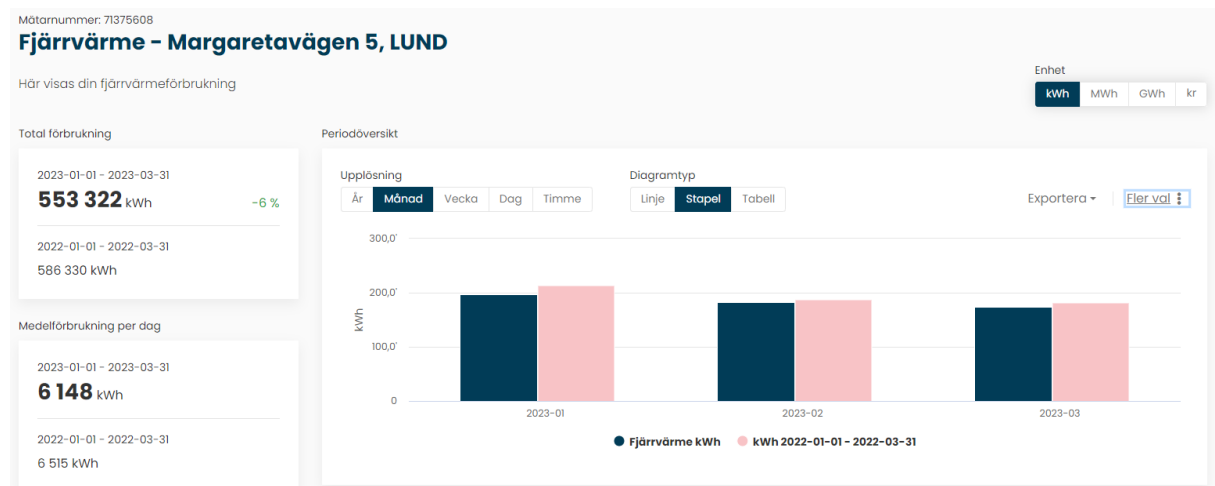


BRF Solfjädern (SSF)

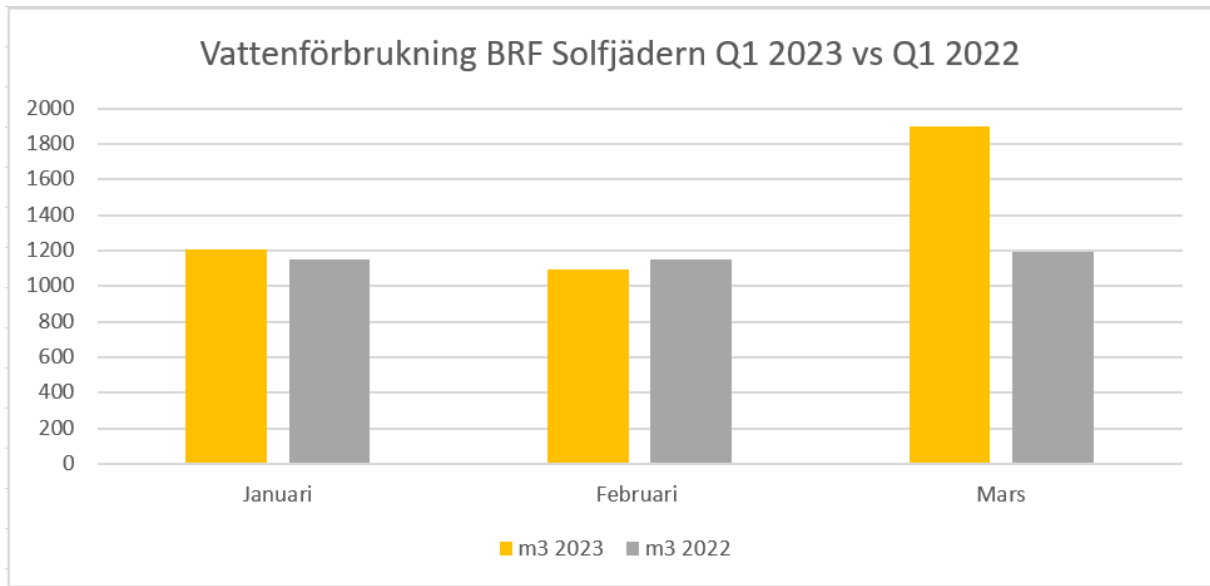
Att notera: 21% av nedan redovisade förbrukningarna avser BRF 1, enligt fördelning mellan BRF 1, 2 och 3

Förening	Fördelning, %
SF1	21
SF2	43
SF3	36

Fjärrvärme- Förbrukningen Q1 2023 har **minskat med 6%** jämfört med Q1 2022.

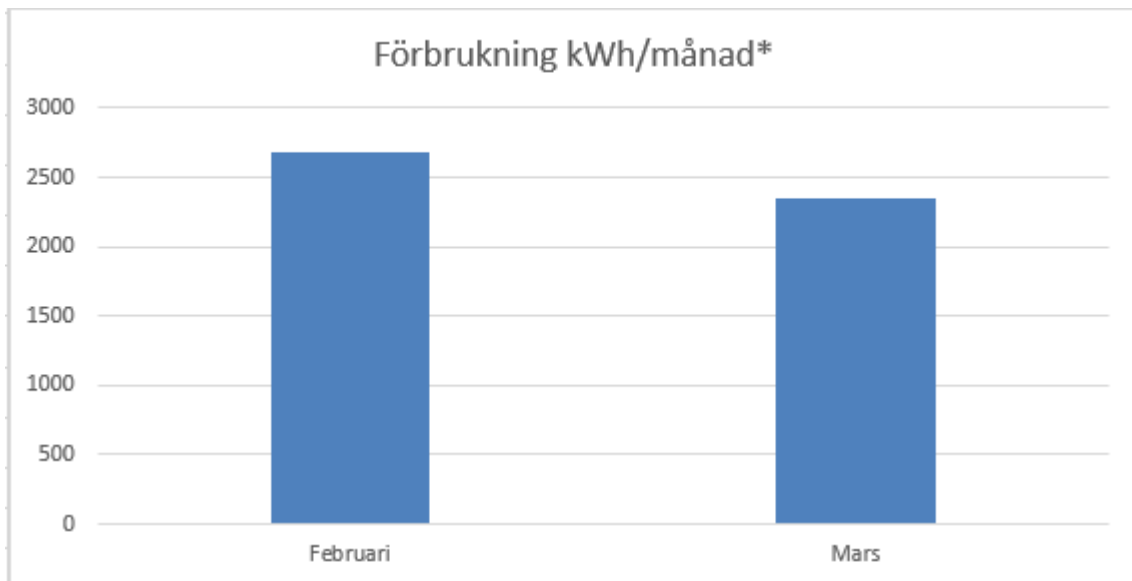


Vatten - Förbrukningen Q1 2023 har **ökat med 20%*** jämfört med Q1 2022.



* Notera att Mars månad 2023 är den första sedan September 2021 med **avlästa** värden. Mellan September 2021 och Februari 2023 har förbrukningen beräknats på **historiska** värden.

Elförbrukning - Förbrukningen för November 2022* har **minskat med 13%** jämfört med December 2022*



* Notera att:

1. I och med bytet till IMD el har nya sätt att mäta elförbrukning införts. Det är inte möjligt att jämföra med tidigare års förbrukningssiffror.

2. Det är en eftersläpning i rapporteringen med 3 månader. Det innebär att det som anges som "Februari" i själva verket är elförbrukningen som registrerats för November 2022.

3. Vi kommer över tid att kunna jämföra månad för månad över året/åren. Det som redovisas ovan är dessvärre det bästa vi kan få fram för tillfället.